

LED指示燈說明

• • • •	電力100%
• • •	電力75%
• •	電力50%
•	電力25%

品 名：iCute 隨身行動電源

產 品：三眼怪輕巧口袋電源（Type-C）

型 號：TO-CD2301

TypcC輸入：DC 5V/2.0A

Micro輸出：DC 5V/2.1A

產品尺寸：129*76.8*140MM

輸出功率：5W

電池容量：5000mAh

額定容量：3200mAh

注意事項

- 為避免短路，請將本裝置遠離任何金屬物體（如髮夾與鑰匙）。
- 本裝置在使用期間會發熱，此屬正常現象。
- 依指示使用本裝置，商品有疑慮時，請與維修中心聯繫，請勿自行拆卸、維修。
- 請勿將本機加熱或丟入火焰中。
- 請勿將本機置放在重物底下。
- 請勿讓本機直接曝曬日光下或碰水。
- 將本機遠離高溫、潮濕或灰塵環境。
- 正常使用下，請將本機放在開放環境中，以利散熱。
- 本機的接觸表面必須保持清潔。
- 保持 USB 輸出端和 micro-USB 輸入端清潔並且不受阻礙。
- 安全性考量，完成充電時，請移除電源。
- 本產品不支援邊充電邊放功能，若未遵守這些指示，可能會導致設備損壞。
- 電源線請勿折疊、重壓、避免線路短路。



● 請依照說明書，使用與維修詳細閱讀本說明書。
● 本產品均可保固，請妥善保養，享受服務。

© Disney/Pixar

保固範圍

購買日期：	年	月	日	經銷商
購買者	姓名：			
	電話：			
	地址：			



保固期限認定：

消費者務必保留購買證明或發票影本作為起算保固之依據。若無法提供購買證明或發票影本，則以商品出場序號原廠到貨日計算180天內為商品之維修保固期。

服務時間：

周一至周五 早上 09:30-12:00 | 下午 01:30-05:00

1. 本商品在正常使用狀態下，可享受主機免費維修保固，但商品附加知其配件，如：充電線、內置鋰電池...等為自然消耗品，不在保固範圍內，損壞或換新必須付費購買。
2. 保固期間內，如非原廠因素損壞，例如：不慎掉落、自行拆解機器、不依照說明書使用方式使用、充電時使用錯誤電壓...，而導致商品故障或損壞，皆屬人為因素損壞，必須付費維修或換新。
3. 依消費者保護法，顧客享有7天鑑賞期〈鑑賞期非試用期〉、商品在運送過程中損壞或商品本身製造過程中的缺陷、貨品品項錯誤，或其他非人為因素所造成的損壞時，請盡速與售後服務商聯繫。
4. 若產品使用於營業場所、公共場所或特殊地區（如海硫磺區、溫泉區等）時自購買日期起全機商品保證期限為 90 天。
5. 商品有後續疑問及維修狀況時，請說明商品異常之狀態，並將商品寄至維修中心檢測，並詳細註明收件者、地址、電話，以利維修中心後續商品檢測完成配回。

進口商：奇帝實業有限公司

地址：新北市汐止區大同路三段200號5樓

電話：(02) 8647-2223

委製商/售後服務商：捷迪實業有限公司

服務地址：台北市中山區中山北路二段162號5樓

服務專線：(02) 2595-0358

LED指示燈說明

• • • •	電力100%
• • •	電力75%
• •	電力50%
•	電力25%

品 名：iCute 隨身行動電源

產 品：三眼怪輕巧口袋電源（Lightning）

型 號：TO-CD2302

Typc輸入：DC 5V/2.0A

Micro輸出：DC 5V/2.1A

產品尺寸：129*76.8*140MM

輸出功率：5V

電池容量：5000mAh

額定容量：3200mAh

注意事項

- 為避免短路，請將本裝置遠離任何金屬物體（如髮夾與鑰匙）。
 - 本裝置在使用期間會發熱，此屬正常現象。
 - 依指示使用本裝置，商品有疑慮時，請與維修中心聯繫，請勿行拆卸、維修。
 - 請勿將本機加熱或丟入火焰中。
 - 請勿將本機置放在重物底下。
 - 請勿讓本機直接曝曬日光下或碰水。
 - 將本機遠離高溫、潮濕或灰塵環境。
 - 正常使用下，請將本機放在開放環境中，以利散熱。
 - 本機的接觸表面必須保持清潔。
- 保持 USB 輸出端和 micro-USB 輸入端清潔並且不受阻礙。
- 安全性考量，完成充電時，請移除電源。
 - 本產品不支援邊充邊放功能，若未遵守這些指示，可能會導致設備損壞。
 - 電源線請勿折疊、重壓、避免線路短路。



三眼怪 輕巧口袋電源

TO-CD2302



● 請依照您的意願，使用前請詳閱隨購本說明書。
● 本產品附有保固書，請妥善保存，享受服務。

© Disney/Pixar

保固範圍

購買日期：	年	月	日	經銷商
購買者	姓名：			
	電話：			
	地址：			



保固期限認定：

消費者務必保留購買證明或發票影本作為起算保固之依據。若無法提供購買證明或發票影本，則以商品出場序號原廠到貨日起算180天內為商品之維修保固期。

服務時間：

週一至週五 早上 09:30-12:00 | 下午 01:30-05:00

1. 本商品在正常使用狀態下，可享受主機免費維修保固，但商品附加知其配件，如：充電線、內置鋰電池...等為自然消耗品，不在保固範圍內，損壞或換新必須付費購買。
2. 保固期間內，如非原廠因素損壞，例如：不慎摔落、自行拆解機器、不依照說明書使用方式使用、充電時使用錯誤電壓...，而導致商品故障或損壞，皆屬人為因素損壞，必須付費維修或換新。
3. 依消費者保護法，顧客享有7天鑑賞期〈鑑賞期非試用期〉，商品在運送過程中損壞或商品本身製造過程中的缺陷、貨品品項錯誤，或其他非人為因素所造成的損壞時，請盡速與售後服務商聯繫。
4. 若產品使用於營利商業場所、公共場所或特殊地區（如海硫磺區、溫泉區等）時自購買日期起全機商品保證期限為 90 天。
5. 商品有後續疑問及維修狀況時，請說明商品異常之狀態，並將商品寄至維修中心檢測，並詳細註明收件者、地址、電話，以利維修中心後續商品檢測完成配回。

進口商：奇帝實業有限公司

地址：新北市汐止區大同路三段200號5樓

電話：(02) 8647-2223

委製商/售後服務商：捷迪實業有限公司

服務地址：台北市中山區中山北路二段162號5樓

服務專線：(02) 2595-0358



熊抱哥 TO-CD2303
輕巧口袋電源



● 請依照說明書、使用說明書及相關產品說明書。
● 本產品附有限保證書，請妥善保管，享受服務。

© Disney/Pixar

保固範圍

購買日期：	年	月	日	經銷商
購買者	姓名：			
	電話：			
	地址：			



保固期限認定：

消費者務必保留購買證明或發票影本作為起算保固之依據。若無法提供購買證明或發票影本，則以商品出場序號原廠到貨日計算180天內為商品之維修保固期。

服務時間：

週一至週五 早上 09:30-12:00 | 下午 01:30-05:00

1. 本商品在正常使用狀態下，可享受主機免費維修保固，但商品附加知其配件，如：充電線、內置鋰電池...等為自然消耗品，不在保固範圍內，損壞或換新必須付費購買。
2. 保固期間內，如非原廠因素損壞，例如：不慎摔落、自行拆解機器、不依照說明書方式使用、充電時使用錯誤電壓...，而導致商品故障或損壞，皆屬人為因素損壞，必須付費維修或換新。
3. 依消費者保護法，顧客享有7天鑑賞期〈鑑賞期非試用期〉、商品在運送過程中損壞或商品本身製造過程中的缺陷、貨品品項錯誤，或其他非人為因素所造成的損壞時，請盡速與售後服務商聯繫。
4. 若產品使用於營利商業場所、公共場所或特殊地區（如海硫磺區、溫泉區等）時自購買日期起全機商品保證期限為 90 天。
5. 商品有後續疑問及維修狀況時，請說明商品異常之狀態，並將商品寄至維修中心檢測，並詳細註明收件者、地址、電話，以利維修中心後續商品檢測完成配回。

進口商：奇帝實業有限公司

地址：新北市汐止區大同路三段200號5樓

電話：(02) 8647 - 2223

委製商/售後服務商：捷迪實業有限公司

服務地址：台北市中山區中山北路二段162號5樓

服務專線：(02) 2595 - 0358

LED指示燈說明

● ● ● ●	電力100%
● ● ●	電力75%
● ●	電力50%
●	電力25%

品 名：iCute 隨身行動電源

產 品：熊抱哥輕巧口袋電源（Type-C）

型 號：TO-CD2303

TypeC輸入：DC 5V/2.0A

Micro輸出：DC 5V/2.1A

產品尺寸：129*76.8*140MM

輸出功率：5W

電池容量：5000mAh

額定容量：3200mAh

注意事項

- 為避免短路，請將本裝置遠離任何金屬物體（如髮夾與鑰匙）。
- 本裝置在使用期間會發熱，此屬正常現象。
- 依指示使用本裝置，商品有疑慮時，請與維修中心聯繫，請勿自行拆卸、維修。
- 請勿將本機加熱或丟入火焰中。
- 請勿將本機置放在重物底下。
- 請勿讓本機直接曝曬日光下或碰水。
- 將本機遠離高溫、潮濕或灰塵環境。
- 正常使用下，請將本機放在開放環境中，以利散熱。
- 本機的接觸表面必須保持清潔。
- 保持 USB 輸出端和 micro-USB 輸入端清潔並且不受阻礙。
- 安全性考量，完成充電時，請移除電源。
- 本產品不支援邊充邊放功能，若未遵守這些指示，可能會導致設備損壞。
- 電源線請勿折疊、重壓、避免線路短路。

保固範圍

購買日期：	年	月	日	經銷商
購買者	姓名：	電話：	地址：	



保固期限認定：

消費者務必保留購買證明或發票影本作為起算保固之依據。若無法提供購買證明或發票影本，則以商品出場序號原廠到貨日計算180天內為商品之維修保固期。

服務時間：

週一至週五 早上 09:30-12:00 | 下午 01:30-05:00

1. 本商品在正常使用狀態下，可享主機免費維修保固，但商品附加知其配件，如：充電線、內置鋰電池...等為自然消耗品，不在保固範圍內，損壞或換新必須付費購買。
2. 保固期間內，如非原廠因素損壞，例如：不慎掉落、自行拆解機器、不依照說明書使用方式使用、充電時使用錯誤電壓...，而導致商品故障或損壞，皆屬人為因素損壞，必須付費維修或換新。
3. 依消費者保護法，顧客享有7天鑑賞期<鑑賞期非試用期>、商品在運送過程中損壞或商品本身製造過程中的缺陷、貨品品項錯誤，或其他非人為因素所造成的損壞時，請盡速與售後服務商聯繫。
4. 若產品使用於營利商業場所、公共場所或特殊地區（如海硫磺區、溫泉區等）時自購買日期起全機商品保證期限為90天。
5. 商品有後續疑問及維修狀況時，請說明商品異常之狀態，並將商品寄至維修中心檢測，並詳細註明收件者、地址、電話，以利維修中心後續商品檢測完成配回。

進口商：奇帝實業有限公司

地址：新北市汐止區大同路三段200號5樓

電話：(02) 8647 - 2223

委製商/售後服務商：捷迪實業有限公司

服務地址：台北市中山區中山北路二段162號5樓

服務專線：(02) 2595 - 0358



● 請認準商標，使用前請詳閱請本說明書。
● 本產品附有保固卡，請妥善保存，享受服務。

© Disney/Pixar

LED指示燈說明

● ● ● ●	電力100%
● ● ●	電力75%
● ●	電力50%
●	電力25%

品 名：iCute 隨身行動電源

產 品：熊抱哥輕巧口袋電源（Lightning）

型 號：TO-CD2304

TypeC輸入：DC 5V/2.0A

Micro輸出：DC 5V/2.1A

產品尺寸：129*76.8*140MM

輸出功率：5V

電池容量：5000mAh

額定容量：3200mAh

注意事項

- 為避免短路，請將本裝置遠離任何金屬物體（如髮夾與鑰匙）。
- 本裝置在使用期間會發熱，此屬正常現象。
- 依指示使用本裝置，商品有疑慮時，請與維修中心聯繫，請勿自行拆卸、維修。
- 請勿將本機加熱或丟入火焰中。
- 請勿將本機置放在重物底下。
- 請勿讓本機直接曝曬日光下或碰水。
- 將本機遠離高溫、潮濕或灰塵環境。
- 正常使用下，請將本機放在開放環境中，以利散熱。
- 本機的接觸表面必須保持清潔。
- 保持 USB 輸出端和 micro-USB 輸入端清潔並且不受阻礙。
- 安全性考量，完成充電時，請移除電源。
- 本產品不支援邊充邊放功能，若未遵守這些指示，可能會導致設備損壞。
- 電源線請勿折疊、重壓、避免線路短路。

三眼怪 炫彩拍拍燈

TO-CD2226

Disney·PIXAR
**TOY
STORY**



保固範圍

購買日期：	年	月	日	經銷商
購買者	姓名：	電話：	地址：	



保固期限認定：

消費者務必保留購買證明或發票影本作為起算保固之依據。若無法提供購買證明或發票影本，則以商品出場序號原廠到貨日起算180天內為商品之維修保固期。

服務時間：

週一至周五 早上 09:30-12:00 | 下午 01:30-05:00

1. 本商品在正常使用狀態下，可享受主機免費維修保固，但商品附加知其配件，如：充電線、內置鋰電池...等為自然消耗品，不在保固範圍內，損壞或換新必須付費購買。
2. 保固期間內，如非原廠因素損壞，例如：不慎摔落、自行拆解機器、不依照說明書使用方式使用、充電時使用錯誤電壓...，而導致商品故障或損壞，皆屬人為因素損壞，必須付費維修或換新。
3. 依消費者保護法，顧客享有7天鑑賞期<鑑賞期非試用期>、商品在運送過程中損壞或商品本身製造過程中的缺陷、貨品品項錯誤，或其他非人為因素所造成的損壞時，請盡速與售後服務商聯繫。
4. 若產品使用於營利商業場所、公共場所或特殊地區（如海硫磺區、溫泉區等）時自購買日期起全機商品保證期限為 90 天。
5. 商品有後續疑問及維修狀況時，請說明商品異常之狀態，並將商品寄至維修中心檢測，並詳細註明收件者、地址、電話，以利維修中心後續商品檢測完成配回。

進口商：奇帝實業有限公司

地址：新北市汐止區大同路三段200號5樓

電話：(02) 8647 - 2223

委製商/售後服務商：捷迪實業有限公司

服務地址：台北市中山區中山北路二段162號5樓

服務專線：(02) 2595 - 0358

品 名：三眼怪炫彩拍拍燈

型 號：TO-CD2226

額定電壓：DC5V/1A

消耗功率：0.5W（LED模組）

內建電池：1200mAh

產品材質：矽膠、ABS塑膠

產品尺寸：129*76.8*140MM

重 量：200g±5%


包裝內容：矽膠LED燈X1、充電線x1

產品功能

1. 開關：按ON為開機，燈亮顯示白燈；OFF為關燈；TIMER為定時1小時自動關燈。
2. 輕拍一下切換七彩漸變，（隨著時間漸變不同的燈光顏色，每色隔間時間為3秒）再次輕拍鎖定當前燈光顏色。
3. 每拍一下進行燈光切換一個顏色：紅、綠、藍、黃、紫、天藍。拍第九下燈光熄滅。
4. 充電指示：充電指示燈為紅燈，充滿電後指示燈為綠燈。

注意事項

- * 請勿自行拆解、修理改造產品
- * 產品內置鋰電池，勿任意丟棄或置於火中，以免引起危險
- * 充電電壓為5V，高於5V的充電器進行充電，易造成損害異常
- * 長期存放時，為維護電池使用壽命，最少兩個月需充電一次



注意事項

- *請仔細閱讀說明書。
- *請將音箱放在穩固的位置，防墜落造成音箱損害。
- *本產品無防水功能，請勿在潮濕環境使用音箱。
- *請勿在高溫環境使用，遠離火焰源。
- *請妥善放置於乾燥、陰涼處置放。
- *長期存放時，為維護電池使用壽命，最少兩個月需充電一次。
- *請勿自行拆解、修理和改造產品。
- *產品內置鋰電池，勿隨意丟棄或置於火中，以免引起危險。
- *本機的充電電壓為5V，給本機充電時要用5V的充電器，如用高於5V的充電器給本機充電，會燒壞機器內部的芯片，造成機器不能正常使用。

- 1.本機材質為透明亞克力，易碎，使用時請輕拿
- 2.使用本機時，請撕掉腳墊保護膜，不然使用時機器會跳動

商品清單

- 音箱一台
- 音訊線、電源線一體線
- 說明書及保修卡一份

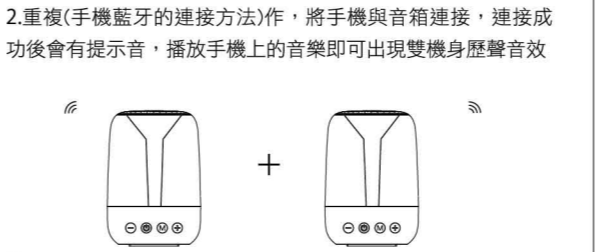
使用說明

- 1 按鍵示意圖**
- 短按：上一曲
 - 長按：音量減
 - 按兩下：切換燈效模式(6種燈效可選)
- M**
- 短按：播放/暫停
 - 長按：開機/關機
-
- 長按：開啟TWS互聯(啟用TWS狀態下)
 - 斷開TWS互聯(TWS互聯狀態下)
 - 短按：(M)鍵可切換到下一個模式，藍牙模式→TF卡播放→外接頻輸入AUX播放
-
- 短按：下一曲
 - 長按：音量加
 - 按兩下：關閉燈效

- 2 接口示意圖**
-
- 1 MIC麥克風
 - 2 TF卡插槽
 - 3 DC/AUX 充電接口
 - 4 LED指示燈

3 操作指南

- 一.開/關機**
- 長按(M)鍵3秒開機，再次長按開機
- 二.手機藍牙的連接方法**
- 1.開機後，工作指示藍燈快閃
 - 2.打開手機藍牙設置，進入搜索，看到顯示 Disney 03 後進行連接配對(手機音箱配對成功後，音箱藍牙有記憶能，當另一部手機使用時，請將已配對成功的手機藍牙能關閉，重新進行配對連接)
 - 3.藍牙免提通話：當有電話打進來時，短按電源鍵可以接聽電話，長按2秒拒接來電，通話中短按電源鍵可掛斷電話
- 三.TF卡音樂播放**
- 開機後將有音樂檔的TF卡插入音箱，自動切換至讀卡音樂模式，讀卡後會自動播放卡內的音樂
- 支援的音樂檔案格式：MP3/WAV
- TF卡支援的最大容量：32G
- 四.外接音訊輸入AUX播放**
- 把本機型配帶[充電+外接音訊線]插入USB口，另一3.5頭插入其他音源輸入，開機後短按M鍵切換到AUX模播放，工作指示藍燈慢閃
- 五.TWS真無線身歷聲播放(true wireless stereo)**
- 1.將兩台Disney 03 開機，進入藍牙模式，長按其中一台機的 M 鍵，這台機會自動搜索另一台機進行連接，連接成功後會發出提示音，副箱工作指示藍燈常亮表示與主箱配對連接上。兩台機自動轉化為音箱的左右聲道



- 注：
- 1.此功能要兩台 Disney 03 音箱，並都開機才能使用
 - 2.在TWS配對前，機器沒有跟任何設備進行藍牙連接
 - 3.在TWS互聯狀態時，長按其中一台機器的M鍵可斷開互連
 - 4.本機會記憶 TWS配對，開機後會自動與原配對音箱互聯
 - 5.互聯狀態下關閉任意一台音箱，另一台音箱會同步關機

- 六.充電**
- 1.請勿使用未取得 BSMI 認證的電源適配器
 - 2.音箱的充電電壓為5V，給本機充電時請選用符合國家 BSMI 認證的5V充電器，如用高於5V的充電器給本機充電，會燒壞機器內器部的晶片，造成機器不能正常使用。
 - 3.當音箱內電池電量不足時，音箱會發出低電提示音，請將音箱充電。音箱充電時側面的紅燈常亮，充滿電紅燈熄滅。
 - 4.播放時間視音樂音量大小，約3~8小時不等。
 - 5.為維護電池使用壽命，最少兩個月需充電一次。

- BLV-03：充電時間3小時左右、播放時間約4小時(最大音量)，約6-8小時(中等音量)
- 七.常見問題解決方法**
- 1.藍牙多次連接配對不成功:(1)重升機配對;(2)周邊藍牙設備太多，造成搜索困難，關閉其它藍牙設備
 - 2.聲音過小或失真:(1)池電量不足;(2)調節音量到合適大小
 - 3.藍牙音樂播放出現斷音：是否超出音箱有效連接距離，或音箱和手機間有障礙物
 - 4.在使用過程中如出現死機：長按(M)鍵10秒復位
 - 5.TWS藍牙放時，副機低電會單獨自動關機，需重新充電後再使用

產品規格

品牌：迪士尼

品名：熊抱哥系列藍牙音箱

型號：TO-CD2307

輸出功率：5W

藍牙設備：Disney 03(右下面)

傳輸距離：≤10米傳輸距離因環境因素和手機藍牙設備不同而有所不同

音箱電源：3.7V 1200mAh

規格：DC5V=2A



限用物質含有情況標示聲明書

設備名稱：熊抱哥藍牙音箱 Equipment name: 型號(款式)：TO-CD2307 Type designation (Type)							
單元 Unit	限用物質及其化學符號 / Restricted substances and its chemical symbols						
	鉛 Lead (Pb)	汞 Mercury (Hg)	鎘 Cadmium (Cd)	六價鉻 Hexavalent chromium (Cr+6)	多溴聯苯 Polychlorinated biphenyls (PCBs)	多溴二苯醚 Polychlorinated dibenzyl ethers (PBDEs)	
外殼	○	○	○	○	○	○	
電路板	○	○	○	○	○	○	
線材	○	○	○	○	○	○	
電子元件	○	○	○	○	○	○	
備註1: "≤0.1wt%" 及 "≤0.01wt%" 係指限用物質之百分比含量未超過百分比含量標準。 Note1: "Exceeding 0.1 wt %" and "exceeding 0.01 wt %" indicate that the percentage content of the restricted substance exceeds the reference Percentage value of presence condition. 備註2: "○" 係指限用物質之百分比含量未超過百分比含量標準。 Note2: "○" indicates that the percentage content of the restricted substance does not exceed the percentage of reference value of presence. 備註3: "-" 係指限用物質為豁免項目。 Note3: The "-" indicates that the restricted substance corresponds to the exemption.							

取得審驗證明之低功率射頻器材，非經核准，公司、商號或使用者均不得擅自變更頻率、加大功率或變更原設計之特性及功能。低功率射頻器材之使用不得影響飛航安全及干擾合法通信；經發現有干擾現象時，應立即停用，並改善至無干擾時方得繼續使用。前述合法通信，指依電信管理法規規定作業之無線電通信。低功率射頻器材須忍受合法通信或工業、科學及醫療用電波輻射性電機設備之干擾。



說明※為防止射頻干擾，於Type-C充電線的USB-C端2mm處(將Core打開，將線置於中間無繞圈，並將Core夾緊)線上夾一個Core及USB端2mm處(將Core打開，將線置於中間無繞圈，並將Core夾緊)線上夾一個Core，為安全及降低輻射干擾起見，消費者使用時勿擅自拆除Core以迴避產生EMI干擾用環境之設備，若不慎脫落，請依此說明復位即可。

保固範圍

購買日期: 年 月 日	經銷商
姓名:	
電話:	
地址:	

保固期限認定: 消費者務必保留購買證明或發票影本作為起算保固之依據。若無法提供購買證明或發票影本，則以商品出庫序號所屬到貨日起算180天內為商品之維修保固期。

***** 僅售期間 *****
週一至週五
早上 09:30-12:00 下午 01:30-05:00

- 1.本商品在正常使用狀態下，可享有主機免費維修保固，但商品附加知其配件，如：充電線、內置鋰電池...等為自然消耗品，不在保固範圍內，損壞或換新必須付費購買。
- 2.保固期內，如非原廠因素損壞，例如：不慎摔落、自行拆解機器、不依照說明書使用方式使用、充電時使用錯誤電壓...而導致商品故障或損壞，皆屬人為因素損壞，必須付費維修或換新。
- 3.依消費者保護法，顧客享有7天鑑賞期(鑑賞期非試用期)、商品在運送過程中損壞或商品本身製造過程中的缺陷、貨品品質錯誤，或其他非人為因素所造成的損壞時，請盡速與售後服務商聯繫。
- 4.若產品使用於營利商業場所、公共場所或特殊地區(如海墘礦區、溫泉區等)時自購買日期起全機商品保證期限為90天。
- 5.商品有後續疑問及維修狀況時，請說明商品異常之狀態，並將商品寄至修中心檢測，並詳細註明收者/地址/電話，以利修中心後續商品檢測完成後配回。

進口: 奇帝實業有限公司
地址: 新北市汐止區大同路三段200號5樓
電話: (02)8647-2223

委製商/售後服務商: 捷迪實業有限公司
服務地址: 台北市中山區中山北路二段162號5樓
服務專線: (02)2595-0358



注意事項

- *請仔細閱讀說明書。
- *請將音箱放在穩固的位置，防墜落造成音箱損傷。
- *本產品無防水功能，請勿在潮濕環境使用音箱。
- *請勿在高溫環境使用，遠離火焰源。
- *請妥善放置於乾燥、陰涼處置放。
- *長期存放時，為維護電池使用壽命，最少兩個月需充電一次。
- *請勿自行拆解、修理和改造產品。
- *產品內置鋰電池，勿隨意丟棄或置於火中，以免引起危險。
- *本機的充電電壓為5V，給本機充電時要用5V的充電器，如用高於5V的充電器給本機充電，會燒壞機器內部的芯片，造成機器不能正常使用。

注意：

- 1.本機材質為透明亞克力，易碎，使用時請輕拿
- 2.使用本機時，請撕掉腳墊保護膜，不然使用時機器會跳動

商品清單



使用說明

1 按鍵示意圖

短按：上一曲
長按：音量減
按兩下：切換燈效模式(6種燈效可選)

短按：播放/暫停
長按：開機/關機

M 長按：開啟TWS互聯(啟用TWS狀態前)，斷開TWS互聯(TWS互聯狀態下)
短按：(M)鍵可切換到下一個模式，藍牙模式→TF卡播放→外接音輸入AUX播放

短按：下一曲
長按：音量加
按兩下：關閉燈效

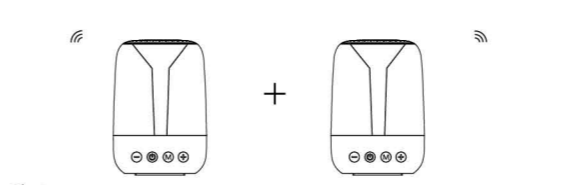
2 接口示意圖

1 MIC麥克風 3 DC/AUX 充電接口
2 TF卡插槽 4 LED指示燈

3 操作指南

- #### 一.開/關機
- 長按(⏻)鍵3秒開機，再次長按關機
- #### 二.手機藍牙的連接方法
- 1.開機後，工作指示藍燈快閃
 - 2.打開手機藍牙設置，進入搜索，看到顯示 Disney 03 後進行連接配對(手機音箱配對成功後，音箱藍牙有記憶能，當另一部手機使用時，請將已配對成功的手機藍牙能關閉，重新進行配對連接)
 - 3.藍牙免提通話：當有電話打進來時，短按電源鍵可以接聽電話，長按2秒拒接來電，通話中短按電源鍵可掛斷電話
- #### 三.TF卡音樂播放
- 開機後將音樂檔的TF卡插入音箱，自動切換至讀卡音樂模式，讀卡後會自動播放卡內的音樂
- 支援的音樂檔案格式：MP3/WAV
TF卡支援的最大容量：32G
- #### 四.外接音訊輸入AUX播放
- 把本機型配帶[充電+外接音訊線]插入USB口，另一3.5頭插入其他音源輸入，開機後短按M鍵切換到AUX模播放，工作指示藍燈慢閃
- #### 五.TWS真無線身歷聲播放(true wireless stereo)
- 1.將兩台Disney 03 開機，進入藍牙模式，長按其中一台機的 M 鍵，這台機會自動搜索另一台機進行連接，連接成功後會發出提示音，副箱工作指示藍燈常亮表示與主箱配對連接上。兩台機自動轉化為音箱的左右聲道

2.重複(手機藍牙的連接方法)作，將手機與音箱連接，連接成功後會有提示音，播放手機上的音樂即可出現雙機身歷聲音效



- 注：
- 1.此功能要兩台 Disney 03 音箱，並都開機才能使用
 - 2.在TWS配對前，機器沒有跟任何設備進行藍牙連接
 - 3.在TWS互聯狀態時，長按其中一台機器的M鍵可斷開互連
 - 4.本機會記憶 TWS配對，開機後會自動與原配對音箱互聯
 - 5.互聯狀態下關閉任意一台音箱，另一台音箱會同步關機

BLV-03：充電時間3小時左右、播放時間約4小時(最大音量)，約6-8小時(中等音量)

- #### 七.常見問題解決方法
- 1.藍牙多次連接配對不成功:(1)重升機配對(2)周邊藍牙設備太多，造成搜索困難，關閉其它藍牙設備
 - 2.聲音過小或失真:(1)池電量不足(2)調節音量到合適大小
 - 3.藍牙音樂播放出現斷音：是否超出音箱有效連接距離，或音箱和手機間有障礙物
 - 4.在使用過程中如出現死機：長按(⏻)鍵10秒復位
 - 5.TWS藍牙放時，副機低電會單獨自動關機，需重新充電後再使用

產品規格

品牌：迪士尼
品名：熊抱哥系列藍牙音箱
型號：TO-CD2308
輸出功率：5W
藍牙設備：Disney 03(右圖)
傳輸距離：≤10米(傳輸距離因環境因素和手機藍牙設備不同而有所不同)
音箱電源：3.7V 1200mAh
規格：DC5V=2A



限用物質含有情況標示聲明書

單元 Unit	限用物質及其化學符號 / Restricted substances and its chemical symbols					
	鉛 Lead (Pb)	汞 Mercury (Hg)	鎘 Cadmium (Cd)	六價鉻 Hexavalent chromium (Cr+6)	多溴聯苯 Polychlorinated biphenyls (PCBs)	多溴二苯基 Polychlorinated dibenzofurans (PBDFs)
外殼	○	○	○	○	○	○
電路板	○	○	○	○	○	○
線材	○	○	○	○	○	○
電子元件	○	○	○	○	○	○

備註1: "超出0.1wt%" 及 "超出0.01wt%" 係指限制物質之百分比含量超出百分比含量標準。
Note1: "exceeding 0.1 wt %" and "exceeding 0.01 wt %" indicate that the percentage content of the restricted substance exceeds the reference percentage value of presence condition.
備註2: "○"係指限制物質之百分比含量未超出百分比含量標準。
Note2: "○" indicates that the percentage content of the restricted substance does not exceed the percentage of reference value of presence.
備註3: "-"係指限制物質無相關項目。
Note3: The "-" indicates that the restricted substance corresponds to the exemption.

取得客驗證明之低功耗射頻器材，非經核准，公司、商號或使用者均不得擅自變更頻率、加大功率或變更設計之特性及功能。低功耗射頻器材之使用不得影響飛航安全及干擾合法通信；經發現有干擾現象時，應立即停用，並改善至無干擾時方得繼續使用。前述合法通信，指依電信管理法規之作業之無線電通信。低功耗射頻器材須符合法律規定之電磁干擾及電磁兼容性之限制。



說明書為防止射頻干擾，於Type-C充電線的USB-C端2mm處(將Core打開)，將線置於中間無繞圈，並將Core夾緊)線上夾一個Core及USB端2mm處(將Core打開，將線置於中間無繞圈，並將Core夾緊)線上夾一個Core，為安全及降低輻射干擾起見，消費者使用時勿擅自將Core以避免產生EMI干擾環境之設備，若不慎脫落，請依此說明書後即可。

保固範圍

購買日期: 年 月 日	經銷商
購者姓名: 姓名	
電話: 電話	
地址: 地址	

保固期限 認定: 消費者務必保留購買證明或發票影本作為起算保固之依據，若無法提供購買證明或發票影本，則以商品出廠序號原機到貨日起算180天內為商品之維修保固期。

保固時間: 星期一至星期五
早上 09:30-12:00 下午 01:30-05:00

- 1.本商品在正常使用狀態下，可享受主機免費維修保固，但商品附加其配件，如：充電線、內置鋰電池...等為自然消耗品，不在保固範圍內，損壞或換新必須付費購買。
- 2.保固期間內，如非原廠因素損壞，例如：不慎摔落、自行拆解機器、不依照說明書使用方式使用、充電時使用錯誤電壓...而導致商品故障或損壞，皆屬人為因素損壞，必須付費維修或換新。
- 3.依消費者保護法，顧客享有7天鑑賞期(鑑賞期非試用期)、商品在運送過程中損壞或商品本身製造過程中的缺陷、貨品品質損壞，或其他非人為因素所造成之損壞時，請盡速與售後服務聯繫。
- 4.若產品使用於營利商業場所、公共場所或特殊地區(如海濱碼頭、溫泉區等)時自購買日期起本機商品保固期限為90天。
5. 商品有後續疑問及維修狀況時，請說明商品異常之狀態，並將商品寄至修中心檢測，並詳細註明收件人地址/電話，以利修中心後續商品檢測完成後配回。

進口: 奇奇實業有限公司
地址: 新北市汐止區大同路二段200號5樓
電話: (02)8647-2223

委託商/售後服務商: 捷迪實業有限公司
服務地址: 台北市中山區中山北路二段162號5樓
服務專線: (02)2595-0358

三眼怪 TO-CD2309 趣味口袋印表機



● 謝謝您的惠顧，使用前請詳細閱讀本說明書。
● 本產品附有保證書，請妥善保管，享受服務。

© Disney/Pixar

充電使用方法

1. 機子電量低時，請及時為本機充電。
2. 使用隨機配帶的充電線連接充電適配器（推薦使用規格DC5V 2A，本產品不提供充電器）。
3. 充電時間約4-6小時。
4. 充電時請放到小朋友接觸不到的地方，避免出現安全隱患

重要事項

如果電池長期未使用或電池電量耗盡，再次充電時可能無法立即正常開機，長時間不使用，須兩個月充電一次，以維電池正常壽命。

1. 請勿將電池浸于水中，注意防潮防爆。
2. 請勿擅自拆卸或改造電池。
3. 請勿短路電池正負兩極。
4. 請勿將電池置於60C高溫中或靠近火源。
5. 電池浸水後禁使用。
6. 內含小零件，不適宜三歲以下兒童使用!
7. 玩耍時請勿靠近火源!
8. 用錯誤型號電池更換會有爆炸危險，務按照說明處置用完的電池
9. 注意列印時打印頭最高溫度70℃，請小心勿觸；
10. 注意撕紙刀片鋒利，請小心勿觸；
11. 本產品不屬於兒童玩具，14歲以下兒童應在成人的監護下使用，根據我司獲得國家強制性產品NCC認證標準，本產品出廠均不含電源適配器，用戶若使用電源適配器供電，則需購買配套使用獲得NCC認證並滿足標準要求的電源適配器。
12. 本電器不預期提供生理、感、心能力、經驗或知識不足之使用者(包含孩童)使用，除非在對其具有安全責任的人員之監護或指導下安全使用。孩童應受監護，以確保不濫玩電器。
13. 內置充電電池會隨著時間及充電次數增加而使電池蓄電量及壽命慢慢遞減，此為正常現象。若充飽電後，機器可使用時間嚴重不足，請換電池。

限用物質含有情況標示聲明書

設備名稱：口袋印表機 Equipment name 型號(型式)：TO-CD2309 Type designation (Type)						
單元 Unit	限用物質及其化學符號 / Restricted substances and its chemical symbols					
	鉛 Lead (Pb)	汞 Mercury (Hg)	鎘 Cadmium (Cd)	六價鉻 Hexavalent chromium (Cr+6)	多溴聯苯 Polychlorinated biphenyls (PCBs)	
外殼	○	○	○	○	○	○
電路板	○	○	○	○	○	○
線材	○	○	○	○	○	○
電子元件	○	○	○	○	○	○
備考1: "超出0.1wt%"及"超出0.01wt%"係指限用物質之百分比含量超出百分比含量基準值。 Note1: "Exceeding 0.1 wt %" and "exceeding 0.01 wt %" indicate that the percentage content of the restricted substance exceeds the reference Percentage value of presence condition. 備考2: "○"係指該項限用物質之百分比含量未超出百分比含量基準值。 Note2: "○" indicates that the percentage content of the restricted substance does not exceed the percentage of reference value of presence. 備考3: "-"係指該項限用物質為排除項目。 Note3: The "-" indicates that the restricted substance corresponds to the exemption.						

取得審驗證明之低功率射頻器材，非經核准，公司、商號或使用者均不得擅自變更頻率、加大功率或變更原設計之特性及功能。低功率射頻器材之使用不得影響飛航安全及干擾合法通信；經發現有干擾現象時，應立即停用，並改善至無干擾時方得繼續使用。前述合法通信，指依電信管理法規定作業之無線電通信。低功率射頻器材須忍受合法通信或工業、科學及醫療用電波輻射性電機設備之干擾。

保固範圍

購買日期:	年 月 日	經銷商
購買者	姓名:	
	電話:	
	地址:	

保固期限認定：消費者務必保留購買證明或發票影本作為起算保固之依據。若無法提供購買證明或發票影本，則以商品出場序號原廠到貨日起算180天內為商品之維修保固期。



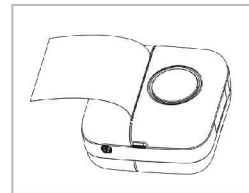
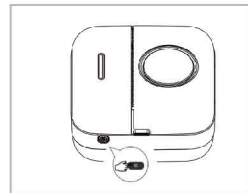
***** 服務時間 *****
週一至週五
早上 09:30-12:00 下午 01:30-05:00

1. 本商品在正常使用狀態下，可享主機免費維修保固，但商品附加知其配件，如：充電線、內置鋰電池、貼紙、紙張、外盒...等為自然消耗品，不在保固範圍內，損壞或換新必須付費購買。
2. 保固期間內，如非原廠因素損壞，例如：不慎摔落、自行拆解機器、不依照說明書使用方式使用、充電時使用錯誤電壓...而導致商品故障或損壞，皆屬人為因素損壞，必須付費維修或換新。
3. 依消費者保護法，顧客享有7天鑑賞期<鑑賞期非試用期>、商品在運送過程中損壞或商品本身製造過程中的缺陷、貨品品項錯誤，或其他非人為因素所造成的損壞時，請儘速與售後服務商聯繫。
4. 若產品使用於營利商業場所、公共場所或特殊地區(如海硫磺區、溫泉區等)時自購買日期起全機商品保證期限為90天。
5. 商品有後續疑問及維修狀況時，請說明商品異常之狀態，並將商品寄至修中心檢測，並詳細註明收者/地址/電話，以利修中心後續商品檢測完成後配回。

進口：奇帝實業有限公司
地址：新北市汐止區大同路三段200號5樓
電話：(02)8647-2223
委製商/售後服務商：捷迪實業有限公司
服務地址：台北市中山區中山北路二段162號5樓
服務專線：(02)2595-0358

首次使用

1. 首次使用請先充電，長按電源鍵3秒左右開/關機。



2. A. 蘋果用戶可在Apple Store 搜索【Tiny Print】下載，
B. 安卓用戶可在應用商店 搜索【Tiny Print】下載。

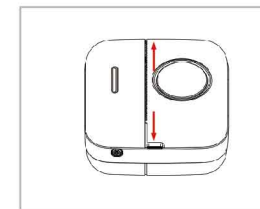


3. 下載APP【Tiny Print】後，打開APP點選我的設備--進行連接成功後，即可開始使用裡面的功能鍵打印紙條。
4. 產品如果長期不使用时，請務必每2個月拿出來充電，以免造成電池損傷。

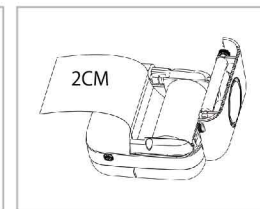
- 我的設備 >
- 我的收藏 >
- 打印記錄 >
- 用戶反饋 >
- 關於我們 >
- 使用幫助 >
- 退出登錄 >



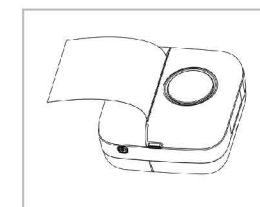
打印紙更換教學



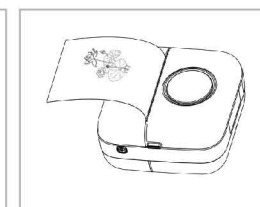
1. 根據箭頭指示方向，手動兩側向內按壓，同時向上打開紙倉蓋子，如圖2所示。



2. 取出舊紙卷，將新紙卷按圖示方向放入，紙要放正，不要放歪。（注意：新熱敏紙需露出紙倉2CM長度，以便裝紙倉盒時機器能自動吸紙）



3. 將紙倉盒蓋上，機器自動吸紙後便可正常使用。

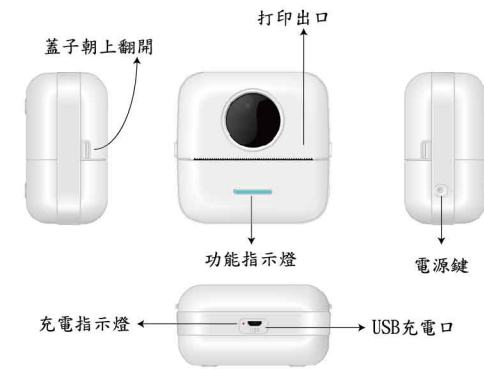


4. 上述步驟無誤後，機器即可正常列印。

常見問題

- Q：APP添加設備時，未發現可連接的條條機？
- A：1. 可以嘗試為設備充電，以確保藍牙處於工作狀態。
2. 請確認APP安裝程中所申請的權限都已允許。
3. 若還是找不到設備，請嘗試開關手機藍牙或重啟條條機。
- Q：條條機不能列印了，怎麼辦？
- A：1. 手機藍牙是否已打開，並排除他人連接此台條條機的可能性；
2. 觀察下是否還有列印紙，若沒有，請及時更換列印紙；
3. 列印頭是否過熱，過熱的話請等待列印頭冷卻後再嘗試列印；
4. 重啟喵喵機，若仍無法解決，則按下重置鍵，恢復出廠設置。
5. 致電客服熱線。
- Q：為什麼列印出來的是白紙，沒有內容？
- A：這可能是列印紙裝反了導致的問題，請嘗試將列印紙正確放置。
- Q：消耗品購買處

A：請洽委製商/售後服務商：捷迪實業有限公司
服務地址：台北市中山區中山北路二段162號5樓
服務專線：(02)2595-0358



功能指示燈狀態：

綠燈閃爍：	正常待機
紅燈常亮：	缺紙、過熱、開蓋。
綠燈/紅燈同時閃爍：	電量底 請及時充電

產品規格

列印方式：熱敏/無墨列印
電池供電：1200mAh
產品尺寸：82*82*45mm
打印紙規格：57*26*6mm

藍牙連接：4.2
清晰度：200DPI
顯示方式：黑白
輸入電源：DC5V/2A

熊抱哥 TO-CD2310 趣味口袋印表機



● 謝謝您的惠顧，使用前請詳細閱讀本說明書。
● 本產品附有保固卡，請妥善保管，享受服務。

© Disney/Pixar

充電使用方法

1. 機子電量低時，請及時為本機充電；
2. 使用隨機配帶的充電線連接充電適配器（推薦使用規格DC5V 2A，本產品不提供充電器）；
3. 約4-6小時可充滿電。
4. 充電時請放到小朋友接觸不到的地方，避免出現安全隱患

重要事項

如果電池長期未使用或電池電量耗盡，再次充電時可能無法立即正常開機，長時間不使用，須兩個月充電一次，以維電池正常壽命。

1. 請勿將電池浸于水中，注意防潮防曝。
2. 請勿擅自拆卸或改造電池。
3. 請勿短路電池正負兩極。
4. 請勿將電池置於60C高溫中或靠近火源。
5. 電池浸水後禁使用。
6. 內含小零件，不適宜三歲以下兒童使用！
7. 玩耍時請勿靠近火源！
8. 用錯誤型號電池更換會有爆炸危險，務按照說明處置用完的電池
9. 注意列印時打印頭最高溫度70℃，請小心勿觸；
10. 注意撕紙刀片鋒利，請小心勿觸；
11. 本產品不屬於兒童玩具，14歲以下兒童應在成人的監護下使用，根據我司獲得國家強制性產品NCC認證標準，本產品出廠均不含電源適配器，用戶若使用電源適配器供電，則需購買配套使用獲得NCC認證並滿足標準要求的電源適配器。
12. 本電器不預期提供生理、感、心能力、經驗或知識不足之使用者(包含孩童)使用，除非在對其負有安全責任的人員之監護或指導下安全使用。孩童應受監護，以確保不嬉玩電器。
13. 內置充電電池會隨著時間及充電次數增加而使電池蓄電量及壽命慢慢遞減，此為正常現象。若充飽電後，機器可使用時間嚴重不足，請換電池。

限用物質含有情況標示聲明書

設備名稱：口袋印表機 Equipment name 型號(型式)：TO-CD2310 Type designation (Type)						
單元 Unit	限用物質及其化學符號 / Restricted substances and its chemical symbols					
	鉛 Lead (Pb)	汞 Mercury (Hg)	鎘 Cadmium (Cd)	六價鉻 Hexavalent chromium (Cr+6)	多溴聯苯 Polybrominated biphenyls (PBB)	多溴二苯醚 Polybrominated diphenyl ethers (PBDE)
外殼	○	○	○	○	○	○
電路板	○	○	○	○	○	○
線材	○	○	○	○	○	○
電子元件	○	○	○	○	○	○

備考1. "超出0.1wt%"及"超出0.01wt%"係指限用物質之百分比含量超出百分比含量基準值。
Note1 "Exceeding 0.1 wt %" and "exceeding 0.01 wt %" indicate that the percentage content of the restricted substance exceeds the reference Percentage value of presence condition.
備考2. "%"係指該項限用物質之百分比含量未超出百分比含量基準值。
Note2 "%" indicates that the percentage content of the restricted substance does not exceed the percentage of reference value of presence.
備考3. "-"係指該項限用物質為排除項目。
Note3. The "-" indicates that the restricted substance corresponds to the exemption.

取得審驗證明之低功率射頻器材，非經核准，公司、商號或使用者均不得擅自變更頻率、加大功率或變更原設計之特性及功能。低功率射頻器材之使用不得影響飛航安全及干擾合法通信；經發現有干擾現象時，應立即停用，並改善至無干擾時方得繼續使用。前述合法通信，指依電信管理法規規定作業之無線電通信。低功率射頻器材須忍受合法通信或工業、科學及醫療用電波輻射性電機設備之干擾。

保固範圍

購買日期：年 月 日	經銷商
姓名：	
電話：	
地址：	

保固期限認定：消費者務必保留購買證明或發票影本作為起算保固之依據。若無法提供購買證明或發票影本，則以商品出廠序號原廠到貨日計算180天內為商品之維修保固期。



***** 服務時間 *****
周一至周五
早上 09:30-12:00 下午 01:30-05:00

1. 本商品在正常使用狀態下，可享主機免費維修保固，但商品附加知其配件，如：充電線、內置鋰電池、貼紙、紙張、外盒...等為自然消耗品，不在保固範圍內，損壞或換新必須付費購買。
2. 保固期間內，如非原廠因素損壞，例如：不慎摔落、自行拆解機器、不依照說明書使用方式使用、充電時使用錯誤電壓...而導致商品故障或損壞，皆屬人為因素損壞，必須付費維修或換新。
3. 依消費者保護法，顧客享有7天鑑賞期〈鑑賞期非試用期〉、商品在運送過程中損壞或商品本身製造過程中的缺陷、貨品品項錯誤，或其他非人為因素所造成的損壞時，請盡速與售後服務商聯繫。
4. 若產品使用於營利商業場所、公共場所或特殊地區(如海硫磺區、溫泉區等)時自購買日期起全機商品保證期限為90天。
5. 商品有後續疑問及維修狀況時，請說明商品異常之狀態，並將商品寄至修中心檢測，並詳細註明收者/地址/電話，以利修中心後續商品檢測完成後配回。

進口：奇帝實業有限公司
地址：新北市汐止區大同路三段200號5樓
電話：(02)8647-2223

委製商/售後服務商：捷迪實業有限公司
服務地址：台北市中山區中山北路二段162號5樓
服務專線：(02)2595-0358

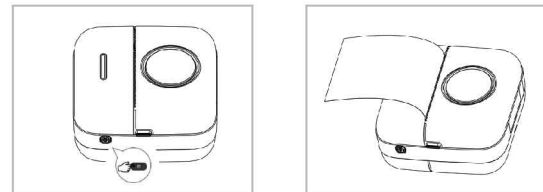
常見問題

- Q: APP添加設備時，未發現可連接的條條機？
A: 1. 可以嘗試為設備充電，以確保藍牙處於工作狀態。
2. 請確認APP安裝程中所申請的權限都已允許。
3. 若還是找不到設備，請嘗試關閉手機藍牙或重啟條條機。
- Q: 條條機不能列印了，怎麼辦？
A: 1. 手機藍牙是否已打開，並排除他人連接此台條條機的可能性；
2. 觀察下是否還有列印紙，若沒有請及時更換列印紙；
3. 列印頭是否過熱，過熱的話請等待列印頭冷卻後再嘗試列印；
4. 重啟喵喵機，若仍無法解決則按下重置鍵，恢復出廠設置。
5. 致電客服熱線。
- Q: 為什麼列印出來的是白紙，沒有內容？
A: 這可能是列印紙裝反了導致的問題，請嘗試將列印紙正確放置。
- Q: 消耗品購買處
A: 請洽 委製商/售後服務商：捷迪實業有限公司
服務地址：台北市中山區中山北路二段162號5樓
服務專線：(02)2595-0358



首次使用

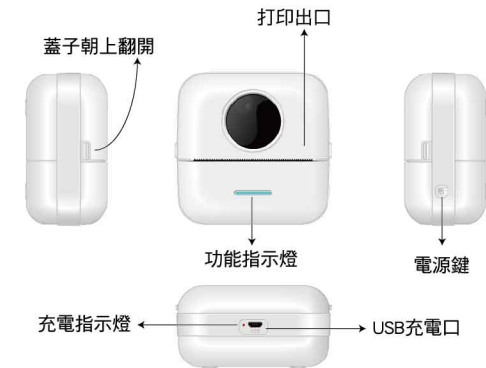
1. 首次使用請先充電，長按電源鍵3秒左右開/關機。



2. A. 蘋果用戶可在Apple Store 搜索【Tiny Print】下載，
B. 安卓用戶可在應用商店 搜索【Tiny Print】下載。



3. 下載APP【Tiny Print】後，打開APP點選我的設備--進行連接成功後，即可開始使用裡面的功能鍵打印紙條。
4. 產品如果長期不使用時，請務必每2個月拿出來充電，以免造成電池損害。



功能指示燈狀態:

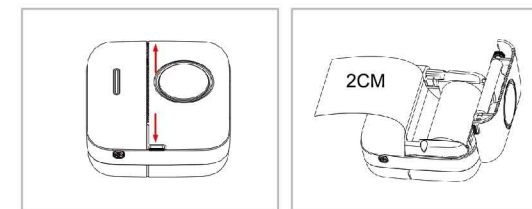
綠燈閃爍：	正常待機
紅燈常亮：	缺紙、過熱、開蓋.
綠燈/紅燈同時閃爍：	電量底 請及時充電

產品規格

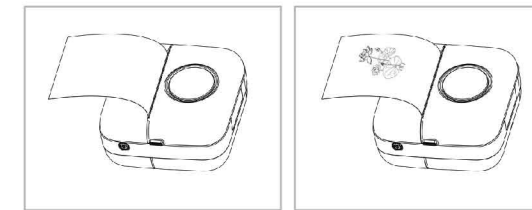
列印方式：熱敏/無墨列印
電池供電：1200mAh
產品尺寸：82*82*45mm
打印紙規格：57*26*6mm

藍牙連接：4.2
清晰度：200DPI
顯示方式：黑白
輸入電源：DC5V/2A

打印紙更換教學



1. 根據箭頭指示方向，手動兩側向內按壓，同時向上打開紙盒蓋子，如圖2所示。
2. 取出舊紙卷，將新紙卷按圖示方向放入，紙要放正，不要放歪。（注意：新熱敏紙需露出紙倉2CM長度，以便裝紙盒時機器能自動吸紙）



3. 將紙盒蓋上，機器自動吸紙後便可正常使用。
4. 上述步驟無誤後，機器即可正常列印。

三眼怪 造型麥克風

TO-CD2315

DISNEY-PIXAR

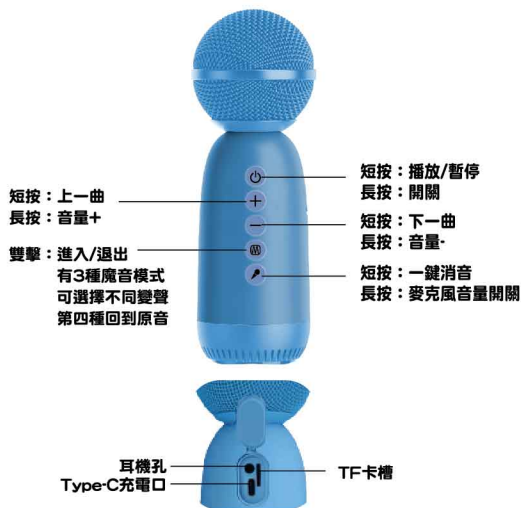
TOY STORY



● 感謝您的惠顧，使用前請詳細閱讀本說明書。
● 本產品附有保固書，請妥善保管，享受服務。

© Disney/Pixar

功能說明



如果用KKBOX播唱--可以消掉原音播放--但是如果使用youtube 是不行的--因為youtube只是音源播放器。

注意事項

1. "⏻"
長按：開機/關機；
短按：播放/暫停；
2. "+"
長按三秒：MP3模式為上一首歌曲；
單擊：增加音樂音量；
3. "-"
長按三秒：MP3模式為下一首歌曲；
單擊：減少音樂音量；
4. "🎤"
單擊切換對唱模式，拍照模式，在第三項自拍功能中有詳細說明。
對唱模式：兩支麥克風開機，一支連接藍牙成功後長按"🎤"鍵直到聽到滴一聲提示音，另一支麥克風也長按"🎤"鍵直到聽到滴一聲提示音代表兩支麥克風連接成功。對唱模式下支麥克風長按開機鍵"⏻"另一支麥克風也會同時開機，兩支麥克風可以切換不同的音效，對唱模式下長按"🎤"鍵的麥克風斷連，兩支麥克風開機或斷連之後下次開啟對唱模式需要重新配對。
雙擊：進入/退出魔音模式；在魔音模式下單擊切換不同音效。
5. "🔇"
短按：伴奏模式(一鍵消原音)；
長按：開啟/關閉麥克風音量。

二、無線K歌

1. 打開電源：長按電源鍵開機；
2. 藍牙連接打開手機藍牙，點擊相應的藍牙名稱(Disney MC-001)進行配對，出現提示音表示連接成功；
3. 調整聲音：可用麥克風的+或-的符號來調，或是用手機的音量鍵調整亦可。
4. 播放音樂打開手機上面的APP，選擇你喜歡的歌曲或伴奏，點擊播放。如想要唱歌歌曲，請先從手機下載APP，例如歡歌/高歌，K歌卡拉吧，全民K歌等APP，選擇適合自己的APP及你喜歡的歌曲或伴奏點擊播放。

三、自拍功能

1. 短按"🎤"，從藍牙模式轉換到自拍模式；
2. 打開手機藍牙，搜索"shutter"，點擊連接；
3. 打開手機的拍照頁面，此時按"+"或者"-"按鍵進行拍照。

取得審驗證明之低功率射頻器材，非經核准，公司、商號或使用者均不得擅自變更頻率、加大功率或變更原設計之特性及功能。低功率射頻器材之使用不得影響飛航安全及干擾合法通信；經發現有干擾現象時，應立即停用，並改善至無干擾時方得繼續使用。前述合法通信，指依電信管理法規規定作業之無線電通信。低功率射頻器材須忍受合法通信或工業、科學及醫療用電波輻射性電機設備之干擾。

附:安卓系統要求4.0.2雙B上版本，IOS要求6.0B上版本，其他版本暫時不支援。手機有獨立拍照實體按鍵的一般不支援。



產品規格

品名：三眼怪造型麥克風
型號：TO-CD2315
頻率範圍：100HZ~10KHZ、1KHZ TDH1%
供電能源：內置18650鋰電池
配件清單：藍牙麥克風*1
Type-C充電線*1
說明書*1

輸出功率：5W
信噪比：>115DB
混響模式：音響效混響
電池容量：1800mAh
供電方式：TYPE C
使用電源：DC-5V 1A

保固範圍

購買日期：年 月 日	經銷商
姓名：	
電話：	
地址：	

保固期限

認定：

消費者務必保留購買證明或發票影本作為起算保固之依據。若無法提供購買證明或發票影本，則以商品出庫序號原廠到貨日起算180天內為商品之維修保固期。



***** 服務時間 *****
周一至周五
早上 09:30-12:00 下午 01:30-05:00

1. 本商品在正常使用狀態下，可享受主機免費維修保固，但商品附加知其配件，如：充電線、內置鋰電池...等為自然消耗品，不在保固範圍內，損壞或換新必須付費購買。
2. 保固期間內，如非原廠因素損壞，例如：不慎摔落、自行拆解機器、不依照說明書使用方式使用、充電時使用錯誤電壓...而導致商品故障或損壞，皆屬人為因素損壞，必須付費維修或換新。
3. 依消費者保護法，顧客享有7天鑑賞期<鑑賞期非試用期>、商品在運送過程中損壞或商品本身製造過程中的缺陷、貨品品質錯誤，或其他非人為因素所造成的損壞時，請儘速與售後服務商聯繫。
4. 若產品使用於營業場所、公共場所或特殊地區(如海硫磺區、溫泉區等)時自購買日期起全機商品保證期限為90天。
5. 商品有後續疑問及維修狀況時，請說明商品異常之狀態，並將商品寄至修中心檢測，並詳細註明收者/地址/電話，以利修中心後續商品檢測完成後配回。

進口：奇帝實業有限公司
地址：新北市汐止區大同路三段200號5樓
電話：(02)8647-2223

委製商/售後服務商：捷迪實業有限公司
服務地址：台北市中山區中山北路二段162號5樓
服務專線：(02)2595-0358

設備名稱：時尚藍牙麥克風

Equipment name

型號(型式)：TO-CD2315

Type designation (Type)

單元 Unit	限用物質及其化學符號 Restricted substances and its chemical symbols					
	鉛Lead (Pb)	汞Mercury (Hg)	鎘Cadmium (Cd)	六價鉻Hexavalent chromium (Cr ⁶⁺)	多溴聯苯Polybrominated biphenyls (PBB)	多溴二苯醚Polybrominated diphenyl ethers (PBDE)
USB電線	○	○	○	○	○	○
外殼	○	○	○	○	○	○
電路板	○	○	○	○	○	○
線材	○	○	○	○	○	○

備考1: "超出0.1 wt%"及"超出0.01 wt%"係指限用物質之百分比含量超出百分比含量基準值。

Note 1: "Exceeding 0.1 wt%" and "exceeding 0.01 wt%" indicate that the percentage content of the restricted substance exceeds the reference percentage value of presence condition.

備考2: "○"係指該項限用物質之百分比含量未超出百分比含量基準值。

Note 2: "○" indicates that the percentage content of the restricted substance does not exceed the percentage of reference value of presence.

備考3: "-"係指該項限用物質為排除項目。

Note 3: The "-" indicates that the restricted substance corresponds to the exemption.



說明: 為防止射頻干擾，於Type-C充電線的USB-C端2mm處(將Core打開)，將線置於中間無繞圈，並將Core夾緊)線上夾一個Core及USB端2mm處(將Core打開，將線置於中間無繞圈，並將Core夾緊)線上夾一個Core，為安全及降低輻射干擾起見，消費者使用時勿擅自拆除Core以避免產生EMI干擾周遭環境之設備，若不慎脫落，請依此說明復位即可。

熊抱哥 造型麥克風

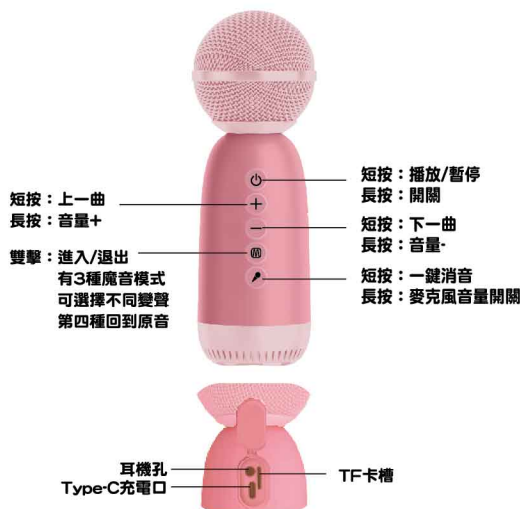
TO-CD2316



● 謝謝您的惠顧，使用前請仔細閱讀本說明書。
● 本產品附有保證書，請妥善保管，享受服務。

© Disney/Pixar

功能說明



如果用KKBOX播唱~可以消掉原音播放~但是如果使用youtube 是不行的~因為youtube只是音源播放器。

注意事項

1. "⏻"
長按：開機/開機；
短按：播放/暫停；
2. "+"
長按三秒：MP3模式為上一首歌曲；
單擊：增加音樂音量；
3. "-"
長按三秒：MP3模式為下一首歌曲；
單擊：減少音樂音量；
4. "🎤"
單擊切換對唱模式，拍照模式，在第三項自拍功能中有詳細說明。
對唱模式：兩支麥克風開機，一支連接藍牙成功後長按"🎤"鍵直到聽到滴一聲提示音，另一支麥克風也長按"🎤"鍵直到聽到滴一聲提示音代表兩支麥克風連接成功。對唱模式下支麥克風長按開機鍵"⏻"另一支麥克風也會同時開機，兩支麥克風可以以切換不同的音效，對唱模式下長按"🎤"鍵的麥克風斷連，兩支麥克風開機或斷連之後下次開啟對唱模式需要重新配對。
雙擊：進入/退出魔音模式；在魔音模式下單擊切換不同音效。
5. "🎵"
短按：伴奏模式(一鍵消音)；
長按：開啟/關閉麥克風音量。

二、無線K歌

1. 打開電源：長按電源鍵開機；
2. 藍牙連接打開手機藍牙，點擊相應的藍牙名稱(Disney MC-001)進行配對，出現提示音表示連接成功；
3. 調整聲音：可用麥克風的+或-的符號來調，或是用手機的音量鍵調整亦可。
4. 播放音樂打開手機上面的APP，選擇你喜歡的歌曲或伴奏，點擊播放。如想要歡唱歌曲，請先從手機下載APP，例如歡歌/高歌，K歌卡拉吧，全民K歌等APP，選擇適合自己的APP及你喜歡的歌曲或伴奏點擊播放。

三、自拍功能

1. 短按"🎤"，從藍牙模式轉換到自拍模式；
2. 打開手機藍牙，搜索"shutter"，點擊連接；
3. 打開手機的拍照頁面，此時按"+"或者"-"按鍵進行拍照。

取得審驗證明之低功率射頻器材，非經核准，公司、商號或使用者均不得擅自變更頻率、加大功率或變更原設計之特性及功能。低功率射頻器材之使用不得影響飛航安全及干擾合法通信；經發現有干擾現象時，應立即停用，並改善至無干擾時方得繼續使用。前述合法通信，指依電信管理法規定作業之無線電通信。低功率射頻器材須忍受合法通信或工業、科學及醫療用電波輻射性電機設備之干擾。

附:安卓系統要求4.0.2.2雙B上版本，IOS要求6.0B上版本，其他版本暫時不支援。手機有獨立拍照實體按鍵的一般不支援。



產品規格

品名：熊抱哥麥克風
型號：TO-CD2316
頻率範圍：100HZ~10KHZ、1KHZ TDH1%
供電能源：內置18650鋰電池
配件清單：藍牙麥克風*1
Type-C充電線*1
說明書*1

輸出功率：5W
信噪比：>115DB
混響模式：音聲效混響
電池容量：1800mAh
供電方式：TYPE C
使用電源：DC-5V 1A

保固範圍

購買日期:	年 月 日	經銷商
姓名:		
電話:		
地址:		

保固期限
認定:



消費者務必保留購買證明或發票影本作為起算保固之依據。若無法提供購買證明或發票影本，則以商品出廠序號原產到貨日起算180天內為商品之維修保固期。

***** 服務時間 *****
週一至週五
早上 09:30-12:00 下午 01:30-05:00

1. 本商品在正常使用狀態下，可享主機免費維修保固，但商品附加知其配件，如：充電線、內置鋰電池...等為自然消耗品，不在保固範圍內，損壞或換新必須付費購買。
2. 保固期間內，如非原廠因素損壞，例如：不慎摔落、自行拆解機器、不依照說明書使用方式使用、充電時使用錯誤電壓...而導致商品故障或損壞，皆屬人為因素損壞，必須付費維修或換新。
3. 依消費者保護法，顧客享有7天鑑賞期<鑑賞期非試用期>、商品在運送過程中損壞或商品本身製造過程中的缺陷、貨品品質錯誤，或其他非人為因素所造成的損壞時，請儘速與售後服務商聯繫。
4. 若產品使用於營業場所、公共場所或特殊地區(如海硫磺區、溫泉區等)時自購買日期起全機商品保固期限為90天。
5. 商品有後續疑問及維修狀況時，請說明商品異常之狀態，並將商品寄至修中心檢測，並詳細註明收者/地址/電話，以利修中心後續商品檢測完成後配回。

進口：奇帝實業有限公司
地址：新北市汐止區大同路三段200號5樓
電話：(02)8647-2223

製製商/售後服務商：捷迪實業有限公司
服務地址：台北市中山區中山北路二段162號5樓
服務專線：(02)2595-0358

設備名稱：時尚藍牙麥克風

Equipment name
型號(型式)：TO-CD2316
Type designation (Type)

單元Unit	限用物質及其化學符號 Restricted substances and its chemical symbols						
	鉛Lead (Pb)	汞Mercury (Hg)	鎘Cadmium (Cd)	六價鉻Hexavalent chromium (Cr ⁶⁺)	多環聯苯Polybrominated biphenyls (PBB)	多環二苯醚Polybrominated diphenyl ethers (PBDE)	
USB電線	○	○	○	○	○	○	○
外殼	○	○	○	○	○	○	○
電路板	○	○	○	○	○	○	○
線材	○	○	○	○	○	○	○

備考1: "超出0.1 wt%" 及 "超出0.01 wt%" 係指限用物質之百分比含量超出百分比含量基準值。
Note 1: "Exceeding 0.1 wt%" and "exceeding 0.01 wt%" indicate that the percentage content of the restricted substance exceeds the reference percentage value of presence condition.
備考2: "○" 係指該項限用物質之百分比含量未超出百分比含量基準值。
Note 2: "○" indicates that the percentage content of the restricted substance does not exceed the percentage of reference value of presence.
備考3: "-" 係指該項限用物質為排除項目。
Note 3: The "-" indicates that the restricted substance corresponds to the exemption.



說明: 為防止射頻干擾，於Type-C充電線的USB-C端2mm處(將Core打開)，將線置於中間無繞圈，並將Core夾緊)線上夾一個Core及USB端2mm處(將Core打開，將線置於中間無繞圈，並將Core夾緊)線上夾一個Core，為安全及降低輻射干擾起見，消費者使用時勿擅自拆除Core以避免產生EMI干擾周遭環境之設備，若不慎脫落，請依此說明復位即可。

野獸國 PIXAR 字母公仔

警告&注意事項

1. 本商品不適合 15 歲以下兒童使用。
2. 避免孩童誤食小物件, 請勿放入口中, 請於成年人監督下使用。
3. 為了避免嬰幼兒產生窒息之危險請於拆卸後, 將塑膠包裝丟棄。
4. 請遠雜火源。